
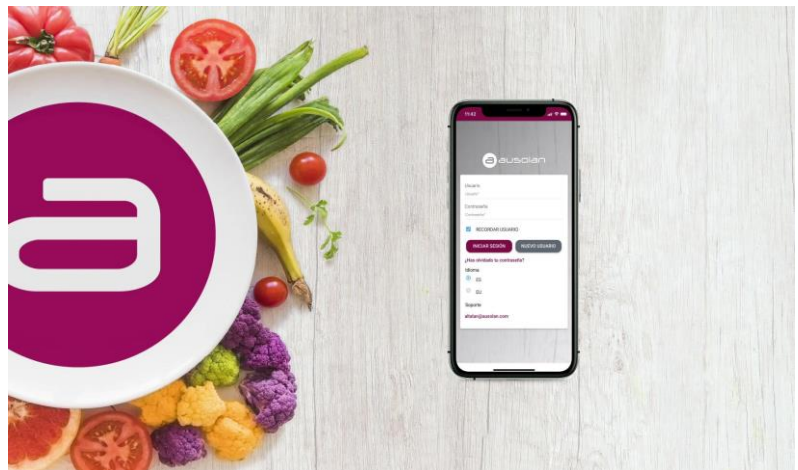




# MATRICULACIÓN CURSO 2023-2024

Servicio de Aula Matinal y Tardes






# ¿Cómo me comunican el proceso de matriculación?

Si ya está registrado en Altalan, le llegará a su email un correo indicándole que ya está abierto el plazo de matriculación para el curso 2023-2024.


Deberá entrar en el siguiente enlace:

<https://familias-altalan.ausolan.com/Familia/Login>





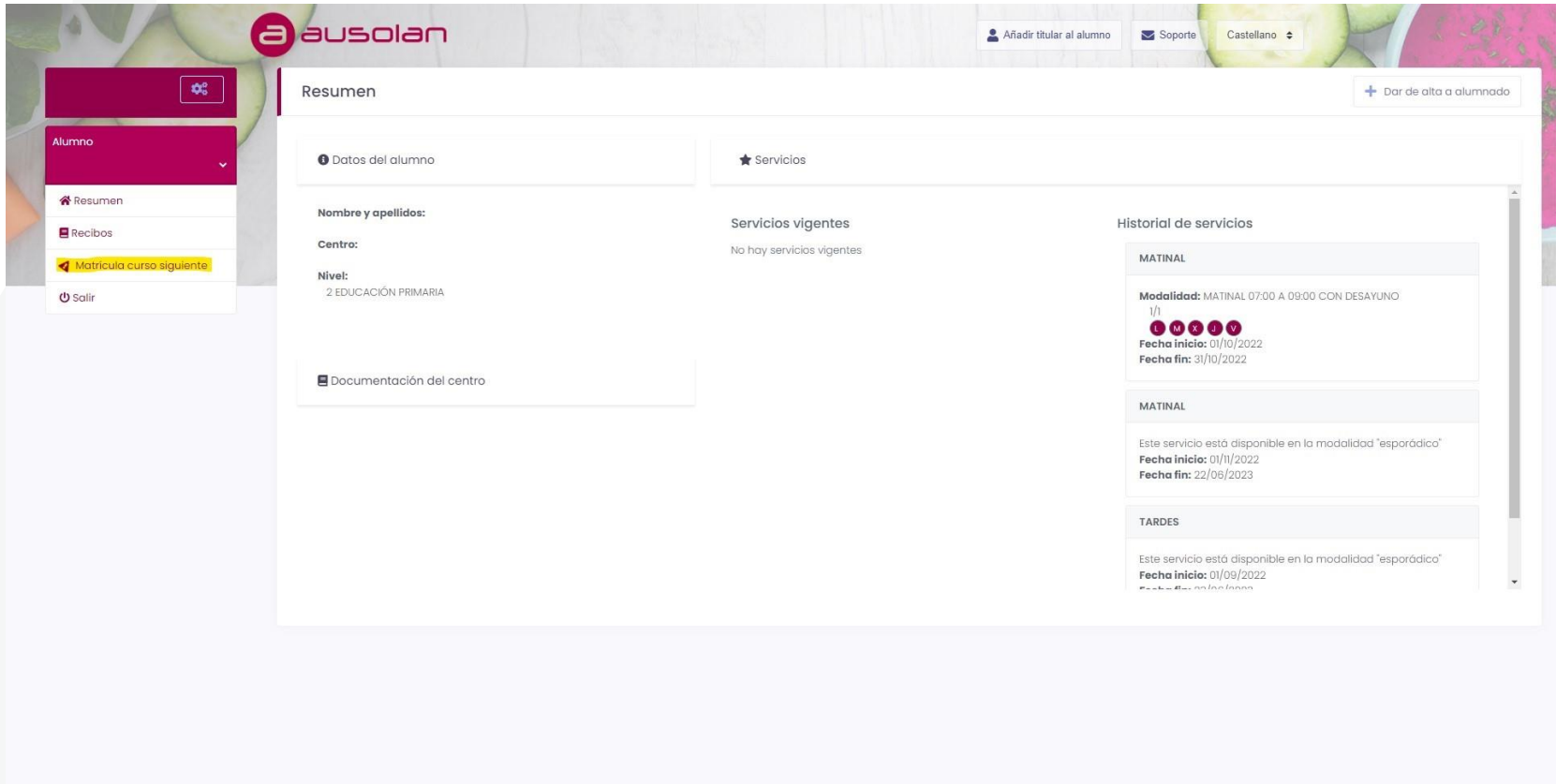

# Pasos para solicitar el servicio de nuevo en el curso 2023-2024



Debe entrar con sus credenciales (DNI y Contraseña)

En caso de tener problemas en el acceso, por favor, escriba un correo a [altalan-rcs@ausolan.com](mailto:altalan-rcs@ausolan.com)

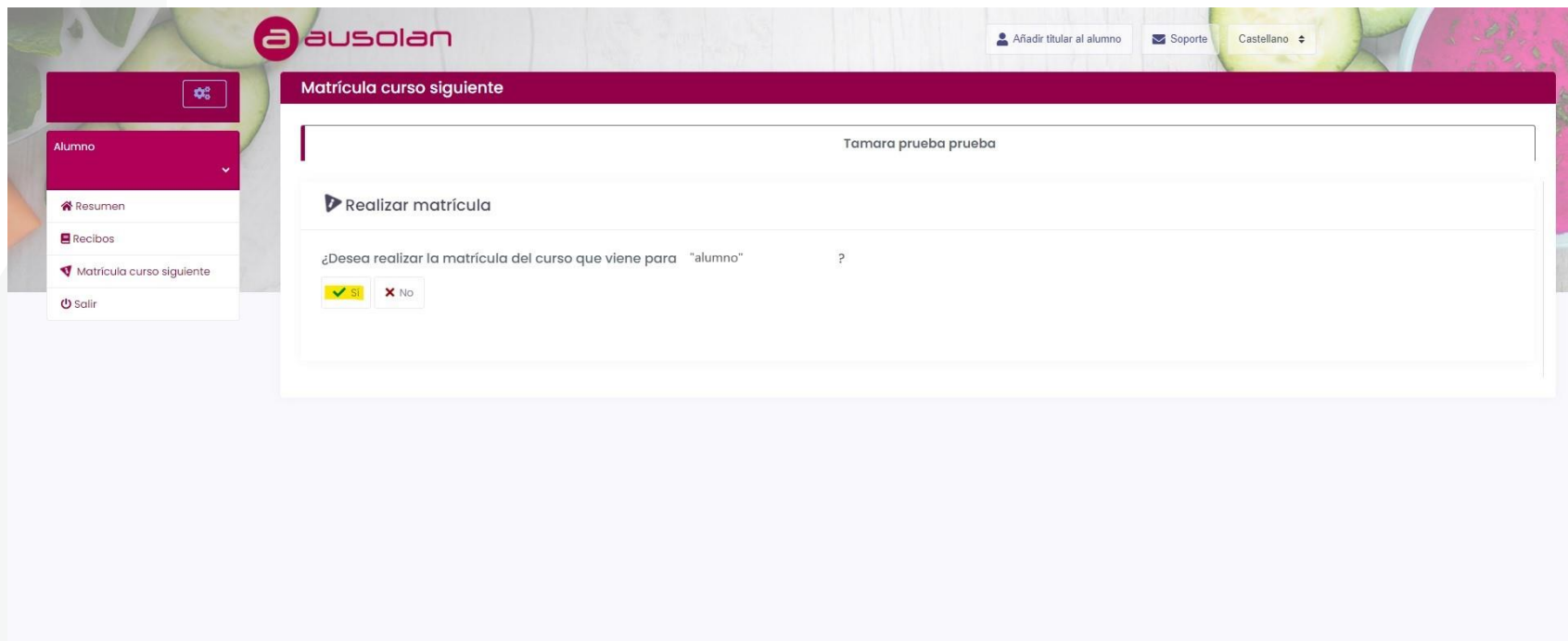





The screenshot shows the 'Resumen' (Summary) page of the ausolan system. On the left, a navigation menu is visible with the following options: 'Alumno', 'Resumen', 'Recibos', 'Matrícula curso siguiente' (highlighted in yellow), and 'Salir'. The main content area is divided into two columns. The left column contains 'Datos del alumno' with fields for 'Nombre y apellidos', 'Centro' (2 EDUCACIÓN PRIMARIA), and 'Nivel'. Below this is 'Documentación del centro'. The right column contains 'Servicios' with a sub-section 'Servicios vigentes' showing 'No hay servicios vigentes'. A 'Historial de servicios' section lists three entries: 'MATINAL' (07:00 A 09:00 CON DESAYUNO) with a schedule of L M X J V, 'MATINAL' (esporádica), and 'TARDES' (esporádica).

En el lateral izquierdo se encuentra la opción de “Matrícula Curso Siguiente”





The screenshot shows the 'ausolan' web interface. At the top right, there are links for 'Añadir titular al alumno', 'Soporte', and a language dropdown set to 'Castellano'. The main content area is titled 'Matrícula curso siguiente' and displays the name 'Tamara prueba prueba'. Below this, there is a section 'Realizar matrícula' with a question: '¿Desea realizar la matrícula del curso que viene para "alumno" ?'. Two buttons are visible: a green 'SÍ' button with a checkmark and a red 'No' button with an 'X'.

Le preguntará si desea realizar la matrícula para el curso que viene para el alumno...

*Debe indicar la opción "Sí"*

Una vez lo indique, se le abrirá un desplegable con las diferentes modalidades para que seleccione la que desea para el curso 2023-2024 y pueda comprobar el nº de cuenta.

